


Катамаран с надувной рамой «МАЛЫШ-4»



ИНСТРУКЦИЯ ПО СБОРКЕ И ОБСЛУЖИВАНИЮ

Назначение

Катамаран с надувной рамой предназначен для сплавов по горным рекам до 4й к.с. Безопасность прохождения более высококатегорийных порогов в большей мере зависит от спортивной подготовки гребцов и слаженности коллектива.

Отличительные черты этой модели катамарана - надувная рама и коленная посадка. Имеет внутреннюю продольную перегородку, благодаря чему баллоны имеют уплощенную форму. Оптимально подходит для гребцов до 90 кг.

Катамараны с надувной рамой отличаются равномерным распределением силы удара при наезде на препятствие. Удобная посадка с двойной поддержкой колена, компактность, легкий вес – отличительные черты моделей этого типа. На каждом надувном элементе установлены стравливающие клапана.

Технические характеристики

Длина	470 см
Ширина	200 см
Диаметр баллонов	55/40 см
Грузоподъемность	450 кг
Пассажировместимость	4 человека
Габариты в упаковке (рюкзак)	100x50x30 см
Вес катамарана (чистый)	31,5кг
Вес катамарана в комплекте	35 кг
Время надува	15 мин

Комплектность поставки

1. Катамаран с надувной рамой	1
2. Пяточные упоры (комплект)	4
3. Ремни для фиксации груза (комплект)	1
4. Насос	1
5. Ремкомплект	1
6. Упаковка (рюкзак)	1
7. Руководство по эксплуатации	1

Используемые материалы

Мы заботимся о качестве и долговечности наших изделий, поэтому стараемся использовать лучшие ткани и комплектующие и применять новейшие технологии в производстве.

Катамаран изготовлен из водо- и воздухонепроницаемого лодочного материала Neutex 850 г/м². Фурнитура УКК, насосы, нипеля и стравливающие клапана итальянского производителя Scoprega - мы стараемся сделать Ваш отдых комфортным и безопасным.

Сборка

Достаньте из упаковки катамаран и комплектующие. Разверните катамаран на ровной поверхности.

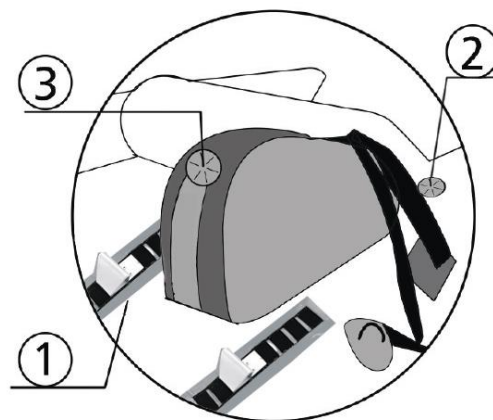
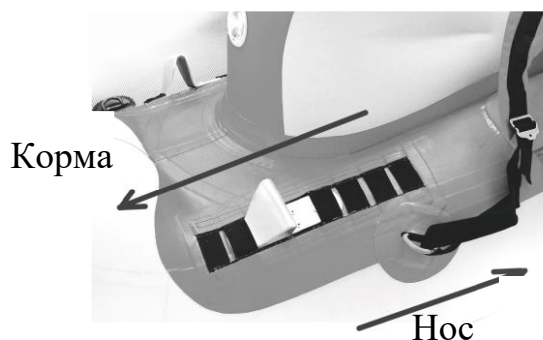
1. Упоры для ног следует вставить в крепления до того, как Вы начнете накачивать катамаран.

2. Накачайте баллоны катамарана до срабатывания стравливающих клапанов (до пшика).

3. Накачайте сиденья катамарана.

Рабочее давление:

- в основных баллонах - 0,22 bar
- в поперечинах (элементах рамы) - 0,35 bar
- в сиденьях - 0,2 bar



Проследите, чтобы стравливающие клапана находились в положении «Open» (Открыто) и накачайте раму и баллоны до нужного давления. Баллоны следует накачивать до тех пор, пока воздух не начнет стравливаться (будет слышен характерный свистящий звук).

Стравливающие клапана на основных баллонах не должны быть закрыты красной крышечкой.



Перед спуском на воду огляньте катамаран і переконайтеся, щоб не було пошкоджень.

Правила эксплуатации

Так как внутреннее давление в баллонах может меняться из-за температуры (при сплаве в холодных водах) через 20-30 минут после начала путешествия рекомендуется подкачать баллоны до необходимого давления. Чем выше жесткость катамарана, тем лучше его сплавные характеристики.

Упаковка и хранение катамарана

Важно! Мыть катамаран можно только с закрытыми клапанами. Иначе вода заливается внутрь баллонов и уменьшает срок службы судна!

После использования катамарана очистите его от песка и грязи и протрите сухой тряпкой. После каждого сплава катамаран желательно тщательно просушивать.

Откройте крышечки клапанов, нажмите на пружинку и дайте своему сплавсредству возможность сдуться. Если необходимо, чтоб катамаран занимал как можно меньше места, можно откачать воздух насосом, после чего надо быстро нажать на нипель в середине клапана. Иначе катамаран снова наберет немного воздуха.

Будьте осторожны при сворачивании катамарана на твердой поверхности (например, на бетоне). Не наступайте на клапана, они могут сломаться или повредить оболочку.



Вложите катамаран в упаковку, положите все аксессуары и стяните боковые ремни на упаковке.

Хранить катамаран желательно в сухом закрытом помещении при плюсовой температуре. Катамаран не рекомендуется трогать во время хранения при отрицательной температуре.

Ремонт повреждений оболочки

Тщательно просушите место повреждения. Подготовьте заплату из прилагаемого материала, размеры которой должны перекрывать размеры повреждения на 20 мм во всех направлениях, кромки заплаты плавно закруглите по контуру. Обработайте заплату, место повреждения и область вокруг него ветошью, смоченной в ацетоне. Однако не следует нарушать целостность полимерного слоя ткани наждачной бумагой или другим способом.

Разметьте положение заплаты на ремонтируемом участке. На обе склеиваемые поверхности нанесите один слой прилагаемого клея (Десмоколл). Через 5- 10 минут после нанесения слоя клея заплату прикладывают на размеченную область повреждения и прикатывают на жёсткой ровной поверхности при помощи подходящего округлого предмета.

Требования по технике безопасности

Помните, что сплав на катамаранах может быть опасен и может привести к серьезным травмам. Гребцы несут ответственность за получение соответствующих инструкций по гребным навыкам, технике безопасности на воде, по тому, как вести себя в аварийно-спасательных случаях и по оказанию первой помощи.

В целях соблюдения мер безопасности пользователь катамарана обязательно должен уметь плавать. При сплавах на бурной воде необходимо одевать спасательный жилет и каску. Независимо от продолжительности путешествия и его особенностей найдите на вашем катамаране место для необходимого набора по безопасности. Каждый раз берите с собой аптечку, насос, запасное весло и спасконец.

Гарантийные обязательства

Предприятие-изготовитель гарантирует сохранность изделия при правильной его эксплуатации и хранении.

Производитель гарантирует бесплатный ремонт в течении 3х лет с даты покупки катамарана в случаях выявления производственных дефектов. Ремонт, требующийся катамарану при естественном износе или при аварийных повреждениях, будет произведен за умеренную плату.

3-х летняя гарантия не распространяется на аксессуары от других производителей. Расходы на транспортировку изделия при гарантийном ремонте являются обязанностью заказчика.

Внимание! Изделия, возвращаемые в ремонт, должны быть чистыми и сухими (без следов грязи и т. п.)

Изделие № _____

Дата продажи: “ _____ ” _____ 20__ г.

Адрес производства ZelGear:

ТОВ Украина, Киевская обл., Вышгородский р-н., с. Ст. Петровцы,
ул. Мазепы, 17

E-Mail: office@zelgear.ua

Site: zelgear.ua

Мы в соцсетях:

Facebook: <https://www.facebook.com/zelgear.ua/>

Blogspot: zelgear-ua.blogspot.com/

Instagram: <https://www.instagram.com/zelgear/>

По всем интересующим вопросам звоните:

+380 (44) 228 0 228

+380 (68) 330 11 12 (Viber, Whatsapp)

+380 (99) 630 11 12

+380 (63) 730 11 12